

Перед началом эксплуатации изделия **Утеплитель горловины** необходимо внимательно ознакомиться с настоящей Инструкцией.

Соблюдение правил и условий настоящей Инструкцией залог и гарантия долгой, эффективной, работы изделия.

Настоящая Инструкция содержит информацию о назначении, использовании и принципах монтажа изделия **Утеплитель горловины**, а также описывает модельный ряд и фиксирует гарантийные обязательства производителя изделия.

Общие сведения об изделии, назначение

Изделие «Утеплитель горловины» (далее Изделие или Утеплитель горловины) предназначено для обеспечения теплоизоляции колодцев обслуживания различного инженерного оборудования такого как Очистные сооружения, Накопительные емкости, Канализационные насосные станции и т. д.

Материал

Утеплитель горловины изготовлен из экструдированного пенополистирола, данный материал обладает достаточной водостойкостью, устойчив к воздействию агрессивных сред. Изделие из экструдированного пенополистирола прочные и легкие.

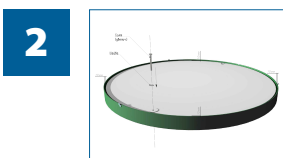
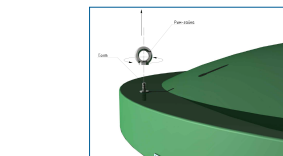
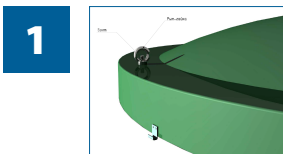
Модельный ряд

В базовом исполнении Утеплитель горловины изготавливается для установки на оригинальные крышки для оборудования производства Alta Group, стандартная линейка Утеплителя горловин включает в себя изделия для горловин диаметром 630, 955, и 1220 мм:

- утеплитель горловины D-630/D-955/D-1220 соответственно.

По согласованию с производителем Заказчику предоставляется возможность изготовления Утеплителя горловин иного размера и формы.

Порядок установки



Для установки Утеплителя горловины необходимо снять крышку с колодца обслуживания, открутить установленные рым-гайки и удалить штатные болты, на которых удерживались рым-гайки.

Разместить Утеплитель горловины внутри крышки и зафиксировать Утеплитель удлиненными болтами через отверстия в Утеплителе и крышке, подложив под болты шайбы, как показано на рисунке. Отцентрировать Утеплитель в крышке таким образом что бы по всему периметру Утеплителя зазор до борта крышки был одинаковый.

Закрутить и надежно зафиксировать штатные рым-гайки на удлиненных болтах.

Комплект поставки

Утеплитель горловины	1 шт.
Комплект крепежа (болт удлиненный 2 шт.; шайба – 2 шт.)	1 комплект
Инструкция по установке и эксплуатации	1 шт.

Срок службы и гарантийные обязательства

Срок службы Утеплителя горловины не менее 10 лет.

Гарантийный срок эксплуатации Утеплителя горловины 24 месяца со дня продажи потребителю.

В рамках гарантийного периода производитель обязуется устранять неисправности, которые являются следствием производственных дефектов.

Гарантийные обязательства производителя не распространяются на механические повреждения, возникшие при транспортировке, проведении погрузочно-разгрузочных работах, при хранении, монтаже и эксплуатации Изделия.

Сведения о приемке и продаже

Утеплитель горловины _____ соответствует технической документации и признан годным к эксплуатации.

Заводской номер: _____

Дата производства (прохождения технического контроля)

«__» _____ 20__ г.

Руководитель технического контроля: _____

М.п.

Организация продавец: _____

Адрес: _____

Контактный телефон: _____

ФИО, подпись продавца _____

Дата продажи «__» _____ 20__ г.

М.п.