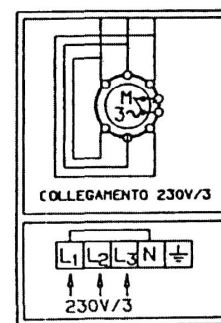
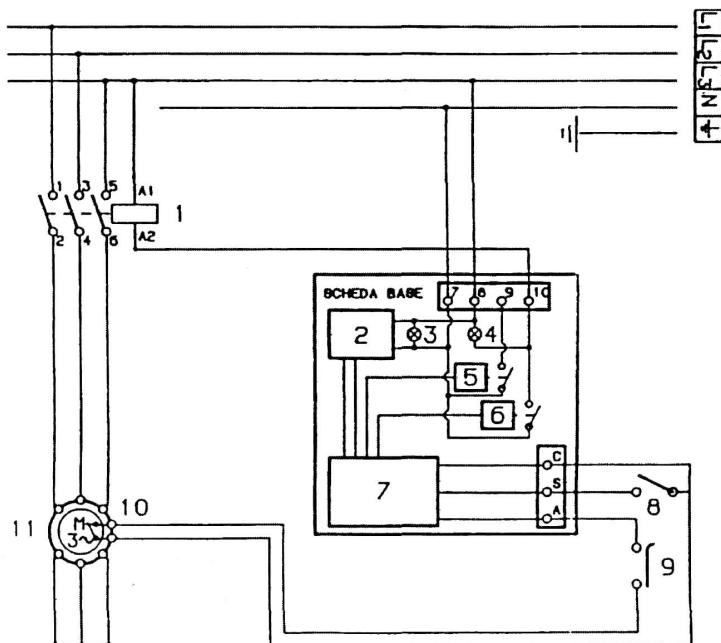

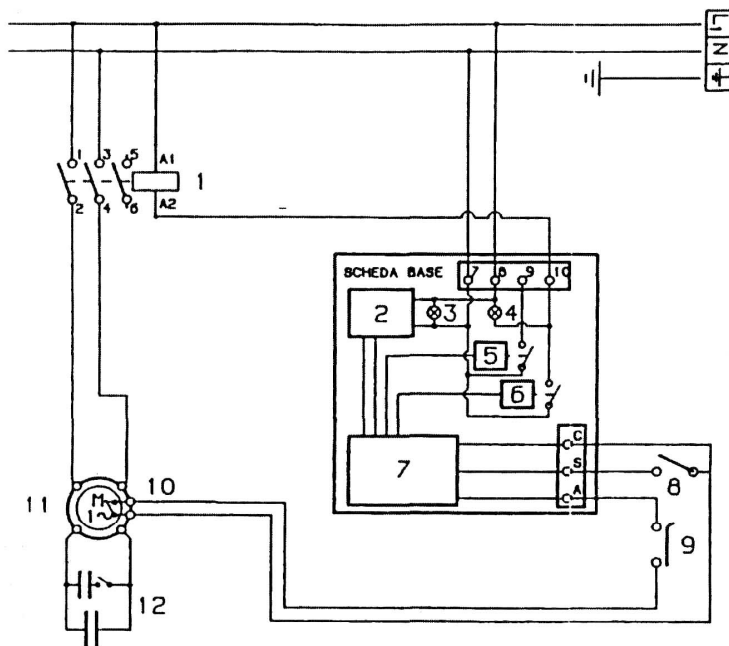
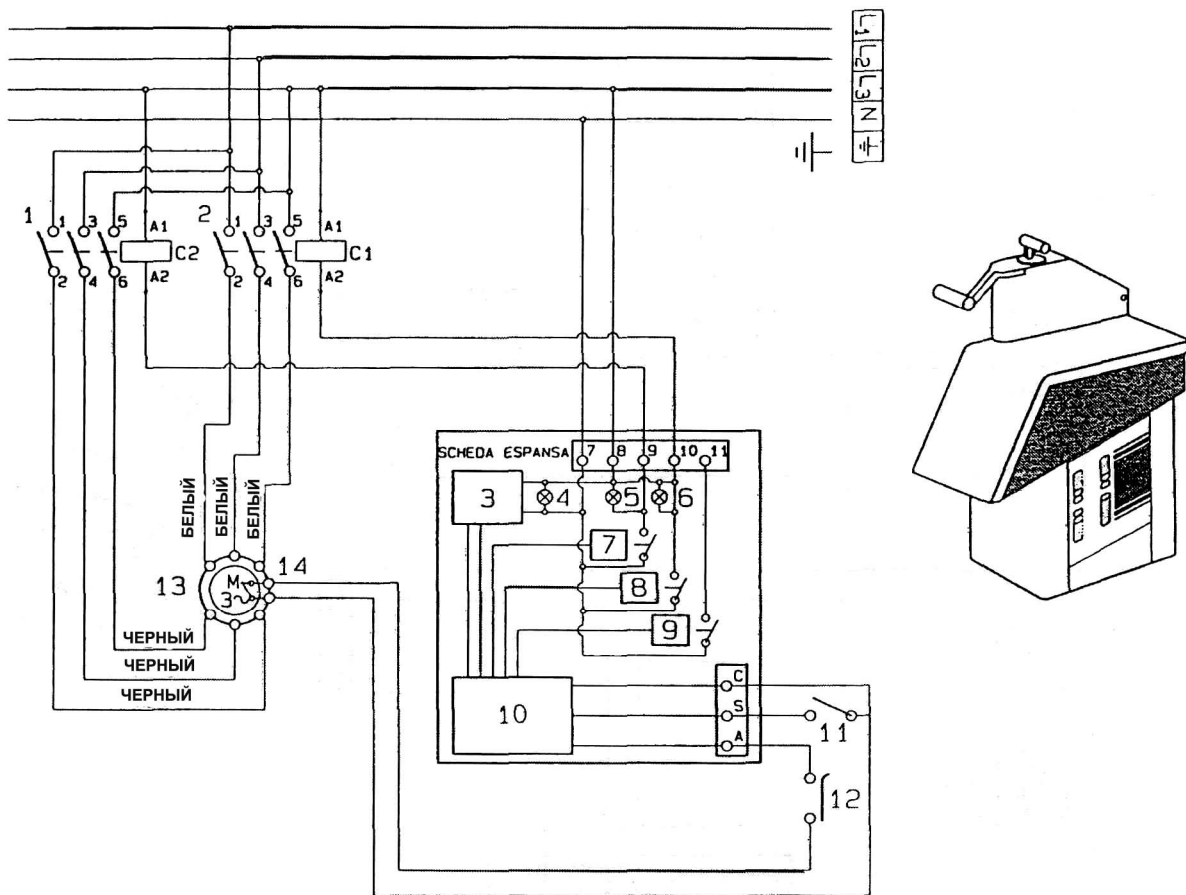


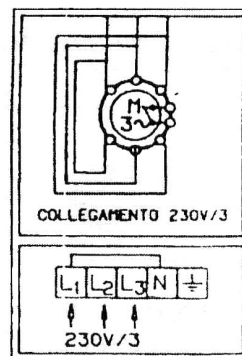
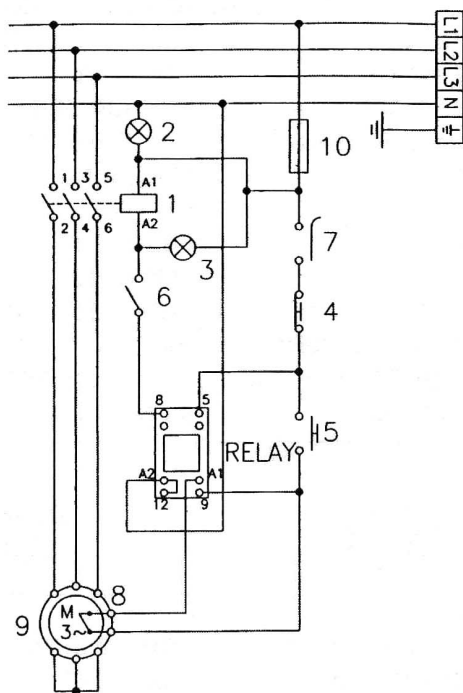
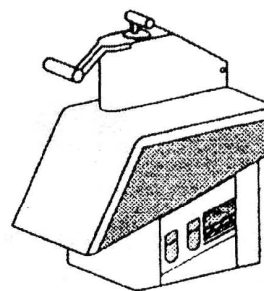
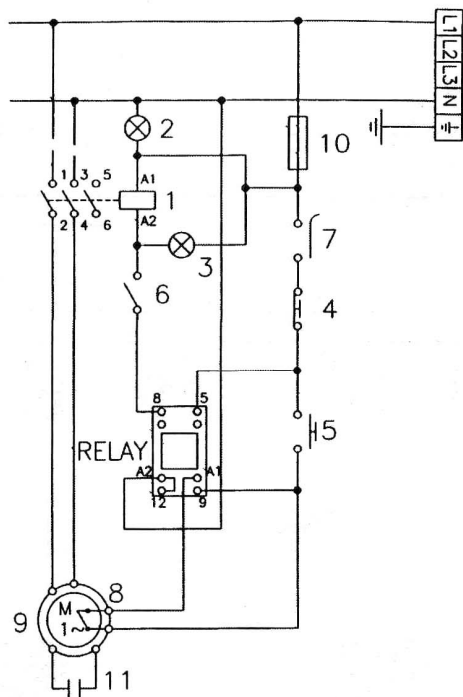
Электросхема Овощерезка FNT



1	Дистанционный переключатель
2	Трансформатор
3	Зеленая лампочка
4	Оранжевая лампочка
5	Реле
6	Реле
7	Микросхема
8	Механический микропереключатель
9	Магнитный микропереключатель
10	Теплоизоляция
11	Электродвигатель
12	Конденсатор



1	Дистанционный переключатель
2	Дистанционный переключатель
3	Трансформатор
4	Зеленая лампочка
5	Оранжевая лампочка
6	Оранжевая лампочка
7	Реле
8	Реле
9	Реле
10	Микросхема
11	Механический микропереключатель
12	Магнитный микропереключатель
13	Электромотор
14	Теплоизоляция



- | | |
|----|---------------------------------|
| 1 | Дистанционный переключатель |
| 2 | Зеленая лампочка |
| 3 | Оранжевая лампочка |
| 4 | Кнопка выключения |
| 5 | Кнопка включения |
| 6 | Механический микропереключатель |
| 7 | Магнитный микропереключатель |
| 8 | Теплоизоляция |
| 9 | Электромотор |
| 10 | Предохранитель |
| 11 | Конденсатор |