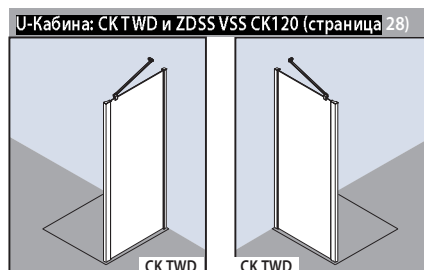
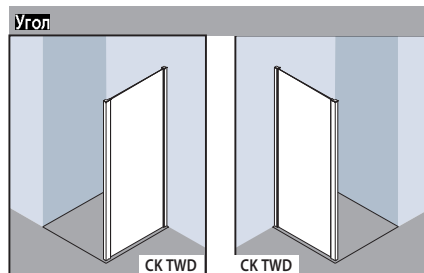




ВАРИАНТЫ КОНФИГУРАЦИИ

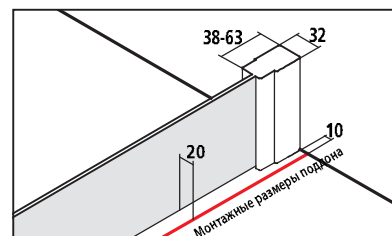


ХАРАКТЕРИСТИКА ИЗДЕЛИЯ

- Сочетание со всеми дверями Cada XS для угловых и U-кабин и со всеми дверями Cada XS для получения линейных конфигураций (дополнительно с профилем ZDKP KTF CK200.K (стр.28)).
- Частично обрамленная боковая стенка.
- Однослойное безопасное стекло (ESG) по DIN EN 12150, толщина 5 мм, со специальным легкоочищаемым покрытием CadaClean.
- Профили из высококачественного анодированного алюминия.
- Возможность регулирования в каждом профиле 25 мм.
- В комплект поставки входит крепёжный материал.
- Сделано в Германии.
- Проверено по DIN EN 14428 (CE) и PPP 53005 (TÜV / GS).
- 20 лет гарантии на обеспечение всеми запчастями с момента снятия моделей с производства.

МОНТАЖ

- Душевые кабины Kermit предназначены для установки на душевых поддонах. При ином их использовании необходимо обеспечить наличие соответствующей душевой зоны (герметичный пол, сток, ...). При монтаже на полу, имеющей швы, заказчику следует обеспечить наличие герметичной водонепроницаемой расшивки. При монтаже душевой кабины без порожка заказчик должен предпринять меры и устранить проблему скользкого пола перед душевой кабиной. См. также страницу 30.



Размер по внешней части профиля в угловом варианте = монтажный размер поддона - 10 мм.

В спецификациях и торговой документации Kermit приведены размеры установочной ширины (BV).

CK TWD

Стандартный элемент

Все размеры приведены в мм по отношению к выровненным стенам. Допустимый уклон по горизонтали макс. 5 мм, при несоблюдении данных требований монтаж невозможен. Для монтажа двери в соединении в линию при помощи комбинационного профиля ZDKP KTF CK ...K и стабилизатора ZDSS VSS CK120.K комплектующие на стр. 28. Увеличение ширины расширительным профилем ZDSV SV1 CK...K, комплектующие на стр. 28. Боковая стенка может устанавливаться справа и слева.

Высота душевой кабины	Монтажные размеры поддона	Диапазон регулирования ширины	Ширина боковой стенки при соединении в линию	Артикулный номер серебристый глянец = V ESG прозрачное с CadaClean = P	Цена в EUR с НДС I/2014-2015
2000	770-820	760-810	727 + монтажный размер двери BV	CK TWD 08020 VPK	217,-
	870-920	860-910	827 + монтажный размер двери BV	CK TWD 09020 VPK	225,-
	920-970	910-960	877 + монтажный размер двери BV	CK TWD 09520 VPK	242,-
	970-1020	960-1010	927 + монтажный размер двери BV	CK TWD 10020 VPK	250,-



Линейная конфигурация: боковая стенка CK TWD и ZDKP KTF CK 200.K и ZDSS VSS CK120.K (страница 28)