

# BF 300 / BF 350 BF 300 A / BF 350 A



BF 300-350

BF 300-350 A



## AFFETTATRICI A GRAVITÀ

- Costruite in lega di alluminio trattata con ossidazione anodica.
- Affilatoio incorporato.
- Tramissione a cinghia.
- Per i supermercati, gli iper, il dettaglio alimentare e la ristorazione collettiva.
- Comandi con dispositivo N.V.R.
- BF 300-350 A - Versione automatica: Solo monofase, disponibile con voltaggio V230/1/50 Hz
- Movimento carrello automatico a velocità fissa. Se può utilizzare anche in modo manuale.
- 2 Motori indipendenti (lama e carrello)
- OPTIONAL: Velocità carrello regolabile: 15-44 corse al minuto



## GRAVITY SLICING MACHINES

- Made of aluminium alloy treated with anodic oxidation.
- Built-in sharpener.
- Belt drive.
- For supermarkets, hypermarkets, food retail and collective catering.
- Controls with N.V.R. device
- BF 300-350 A - Automatic version: singlephase only, available with power supply V230/1/50 Hz
- Automatic carriage stroke with fixed speed. Can also be used in manual mode.
- 2 independent motors (blade and carriage)
- OPTIONAL: Adjustable Carriage Speed: 15-44 carriage strokes per minute



## TRANCHEUSES À GRAVITÉ

- Réalisées en alliage d'aluminium traité par oxydation anodique.
- Aiguiser incorporé.
- Transmission à courroie.
- Pour les supermarchés, les hypermarchés, le détail alimentaire et la restauration collective.
- Boutons Marche-Arrêt.
- BF 300-350 A - Version automatique: Seulement Monophasé, disponible avec alimentation électrique V230/1/50 Hz
- Course du chariot automatique avec vitesse fixe. Peut également être utilisé en mode manuel.
- 2 moteurs indépendants (lama et chariot).
- OPTIONAL: Vitesse du chariot réglable: 15-44 courses par minute



## SCHWERKRAFT-AUFSCHNITTMASCHINEN

- Ausgeführt aus Aluminiumlegierung, poliert und eloxiert.
- Eingebaute Schleifvorrichtung.
- Riemenantrieb.
- Für Lebensmitteleinzelhandel, Supermärkte, Hypermärkte und Großgastronomie.
- Ein-Aus Drucktaste.
- BF 300-350 A - Automatik-Version: Nur einphasig, erhältlich mit Spannung V230/1/50 Hz
- Automatischer Schlittenweglauf, fester Geschwindigkeit. Kann auch im manuellen. Modus verwendet werden.
- 2 unabhängige Motoren (Klinge und Schlitten)
- OPTIONAL: einstellbare Geschwindigkeit: 15-44 Hübe pro Minute



## CORTADORAS DE FIAMBRES A GRAVEDAD

- Costruidas en aleación de aluminio tratada con oxidación anódica.
- Afilador incorporado.
- Transmisión a correa.
- Para supermercados, hipermercados, venta minorista de alimentos y restauración colectiva.
- Mandos con dispositivo N.V.R.
- BF 300-350 A - Versión automática: (Solo monofase, disponible con voltaje V230/1/50 Hz)
- Desplazamiento automático del carro con velocidad fija. Utilizable también en modo manual.
- 2 motores independientes (cuchilla y carro)
- OPCIONAL: Velocidad carro variable: 15-44 desplazamientos al minuto

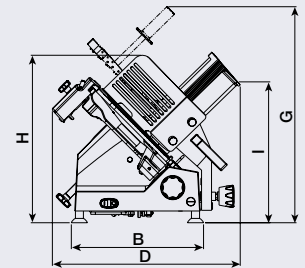
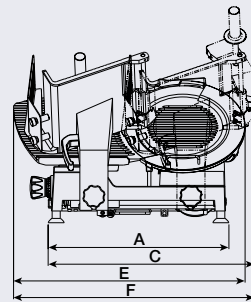


BF 300-350

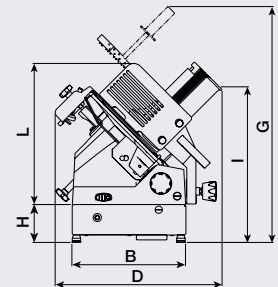
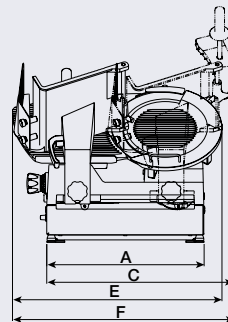
## CARATTERISTICHE TECNICHE - TECHNICAL SPECIFICATIONS - TECHNISCHE DATEN - CARACTÉRISTIQUES - ESPECIFICACIONES

		BF 300	BF 350	BF 300 A automatica	BF 350 A automatica
diametro lama, diameter of the blade, diametre de la lame, Klingendurchmesser, diametro de la cuchilla	mm	300	350	300	350
motore, motor, moteur, Motor, motor	kW (HP)	0,23 (0,30)	0,37 (0,50)	0,23 (0,30)	0,37 (0,50)
motore carrello, carriage motor, moteur chariot, Schlittenmotor, motor carro	kW (HP)	-	-	0,19 (0,25)	0,19 (0,25)
corsa carrello, carriage Stroke, course du chariot, Schlittenweglauf, carrera del carro	mm	325	325	325	325
ampiezza taglio, cut, ampleur de coupe, Schnittgröße, amplitud de corte	mm	210	230	210	230
ampiezza taglio, cut, ampleur de coupe, Schnittgröße, amplitud de corte	mm	170x210	180x250	170x210	180x250
spessore taglio, cut thickness, epaisseur de coupe, Schnittstärke, espesor de corte	mm	0/23	0/23	0/23	0/23
corse al minuto (approx.), carriage strokes per minute (approx.), courses par minute (approx.), Hübe pro Minute (approx.), desplazamientos al minuto (approx)	n/min	-	-	33	33
peso netto, net weight, poids net, Nettogewicht, peso neto	kg	34	36	57	58

	A	B	C	D	E	F	G	H	I	L
300	540	395	616	520	642	734	659	485	408	-
350	540	395	616	561	692	734	646	501	421	-
300 A	521	376	621	531	642	734	782	126	500	468
350 A	521	376	621	552	692	734	782	126	516	468



BF 300-350



BF 300-350 A



Macchina conforme alle norme CE in materia di igiene e di sicurezza.

The machine complies with CE standards in terms of hygiene and safety.